
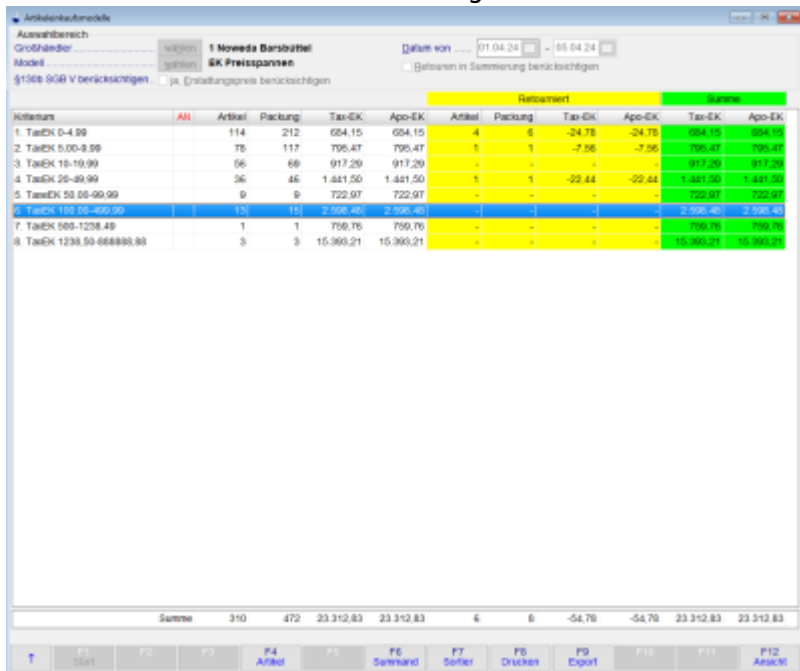


Preisspannen im Einkauf



In Arbeit

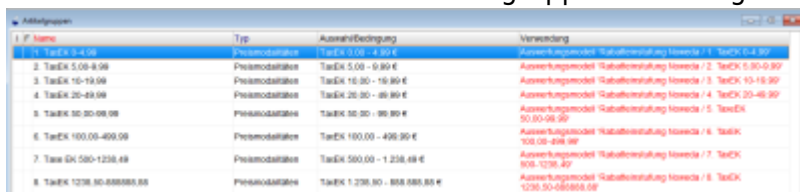
Wenn man sich anzeigen lassen will, wieviele Packungen man in einer bestimmten Preisspanne bei einem bestimmten Großhandel eingekauft hat kann man wie folgt vorgehen.



		Retourwert				Summe	
Kategorie	AN	Artikel	Packung	Tax-EK	Apo-EK	Tax-EK	Apo-EK
1. TaxEK 0-4.99		114	212	694,15	694,15	-24,78	-24,78
2. TaxEK 5,00-9,99		78	117	796,47	796,47	-7,56	-7,56
3. TaxEK 10-19,99		66	69	917,29	917,29	-	-
4. TaxEK 20-49,99		36	46	1.441,50	1.441,50	-22,44	-22,44
5. TaxEK 50,00-99,99		9	9	722,97	722,97	-	-
6. TaxEK 100,00-499,99		15	15	2.996,40	2.996,40	-	-
7. TaxEK 500-1238,49		1	1	769,76	769,76	-	-
8. TaxEK 1238,50-888888,89		3	3	15.969,21	15.969,21	-	-
Summe		310	470	33.312,83	33.312,83	-54,78	-54,78

Artikelgruppen erstellen

Zunächst erstellt man sich die Artikelgruppen mit den gewünschten Preisspannen



F. Name	Typ	Auswahlbedingung	Verwendung
1. TaxEK 0-4.99	Preisintervalle	TaxEK 0,00 - 4,99 €	Auswertungsmodell 'Rabattkennzeichnung' Noveds / 1. TaxEK 0-4.99
2. TaxEK 5,00-9,99	Preisintervalle	TaxEK 5,00 - 9,99 €	Auswertungsmodell 'Rabattkennzeichnung' Noveds / 2. TaxEK 5,00-9,99
3. TaxEK 10-19,99	Preisintervalle	TaxEK 10,00 - 19,99 €	Auswertungsmodell 'Rabattkennzeichnung' Noveds / 3. TaxEK 10-19,99
4. TaxEK 20-49,99	Preisintervalle	TaxEK 20,00 - 49,99 €	Auswertungsmodell 'Rabattkennzeichnung' Noveds / 4. TaxEK 20-49,99
5. TaxEK 50,00-99,99	Preisintervalle	TaxEK 50,00 - 99,99 €	Auswertungsmodell 'Rabattkennzeichnung' Noveds / 5. TaxEK 50,00-99,99
6. TaxEK 100,00-499,99	Preisintervalle	TaxEK 100,00 - 499,99 €	Auswertungsmodell 'Rabattkennzeichnung' Noveds / 6. TaxEK 100,00-499,99
7. TaxEK 500-1238,49	Preisintervalle	TaxEK 500,00 - 1.238,49 €	Auswertungsmodell 'Rabattkennzeichnung' Noveds / 7. TaxEK 500-1238,49
8. TaxEK 1238,50-888888,89	Preisintervalle	TaxEK 1.238,50 - 888.888,89 €	Auswertungsmodell 'Rabattkennzeichnung' Noveds / 8. TaxEK 1238,50-888888,89

Hierzu auf „Stammdaten“ ⇒ „Artikelgruppen“ gehen. Mit „F1 Neu“ erstellt man eine neue Artikelgruppe. Man sollte die Gruppen wie im Bild gezeigt durchnummerieren, damit am Ende die Übersichtsliste richtig sortiert ist.

From: <https://www.aposoft-wiki.de/> - Aposoft Wiki

Permanent link: <https://www.aposoft-wiki.de/doku.php?id=auswertungen:preisspannen&rev=1712311388>

Last update: 2024/04/05 10:03

