

Preisspannen im Einkauf



Wenn man sich anzeigen lassen will, wieviele Packungen man in einer bestimmten Preisspanne bei einem bestimmten Großhandel eingekauft hat kann man wie folgt vorgehen.

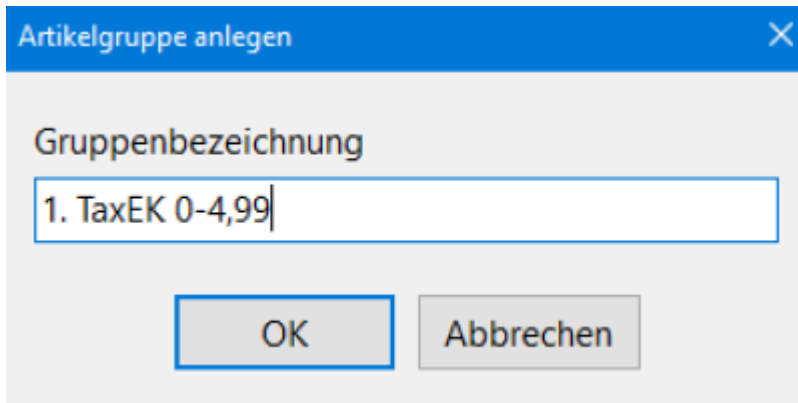
				Retourwert				Summe					
Kriterium	AN	Artikel	Packung	Tax-EK	Apo-EK	Artikel	Packung	Tax-EK	Apo-EK	Tax-EK	Apo-EK		
1. TaxEK 0-4.99		114	212	694,15	694,15	4	8	-24,78	-24,78	694,15	694,15		
2. TaxEK 5,00-9,99		78	117	798,47	798,47	1	1	-7,56	-7,56	798,47	798,47		
3. TaxEK 10-19,99		66	66	917,29	917,29	-	-	-	-	917,29	917,29		
4. TaxEK 20-49,99		36	46	1.441,50	1.441,50	1	1	-22,44	-22,44	1.441,50	1.441,50		
5. TaxEK 50,00-99,99		9	9	722,97	722,97	-	-	-	-	722,97	722,97		
6. TaxEK 100,00-499,99		15	15	2.996,40	2.996,40	-	-	-	-	2.996,40	2.996,40		
7. TaxEK 500-1238,49		1	1	799,76	799,76	-	-	-	-	799,76	799,76		
8. TaxEK 1238,50-88888,89		3	3	15.903,21	15.903,21	-	-	-	-	15.903,21	15.903,21		
Summe				310	470	33.312,83	33.312,83	6	8	-54,78	-54,78	33.312,83	33.312,83

Artikelgruppen erstellen

Zunächst erstellt man sich die Artikelgruppen mit den gewünschten Preisspannen

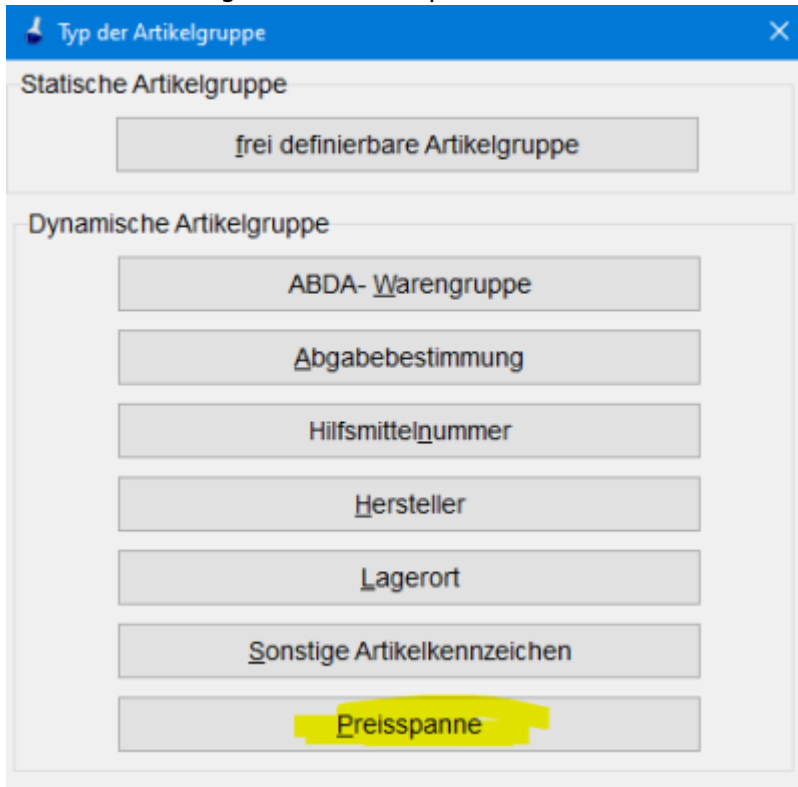
F. Name	Typ	Auswahlbedingung	Verwendung
1. TaxEK 0-4.99	Preismodalität	TaxEK 0,00 - 4,99 €	Auswertungsmodell 'Rabattkriterium' Noveda / 1. TaxEK 0-4.99
2. TaxEK 5,00-9,99	Preismodalität	TaxEK 5,00 - 9,99 €	Auswertungsmodell 'Rabattkriterium' Noveda / 2. TaxEK 5,00-9,99
3. TaxEK 10-19,99	Preismodalität	TaxEK 10,00 - 19,99 €	Auswertungsmodell 'Rabattkriterium' Noveda / 3. TaxEK 10-19,99
4. TaxEK 20-49,99	Preismodalität	TaxEK 20,00 - 49,99 €	Auswertungsmodell 'Rabattkriterium' Noveda / 4. TaxEK 20-49,99
5. TaxEK 50,00-99,99	Preismodalität	TaxEK 50,00 - 99,99 €	Auswertungsmodell 'Rabattkriterium' Noveda / 5. TaxEK 50,00-99,99
6. TaxEK 100,00-499,99	Preismodalität	TaxEK 100,00 - 499,99 €	Auswertungsmodell 'Rabattkriterium' Noveda / 6. TaxEK 100,00-499,99
7. TaxEK 500-1238,49	Preismodalität	TaxEK 500,00 - 1.238,49 €	Auswertungsmodell 'Rabattkriterium' Noveda / 7. TaxEK 500-1238,49
8. TaxEK 1238,50-88888,89	Preismodalität	TaxEK 1.238,50 - 88.888,89 €	Auswertungsmodell 'Rabattkriterium' Noveda / 8. TaxEK 1238,50-88888,89

Hierzu auf „Stammdaten“ ⇒ „Artikelgruppen“ gehen. Mit „F1 Neu“ erstellt man eine neue Artikelgruppe. Man sollte die Gruppen wie im Bild gezeigt in der Gruppenbezeichnung durchnummerieren, damit am Ende die Übersichtsliste richtig sortiert ist.



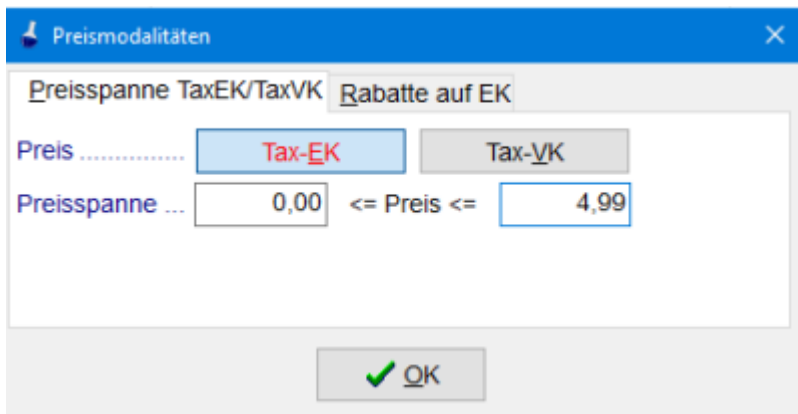
The dialog box 'Artikelgruppe anlegen' has a blue header with a close button. Below the header, the text 'Gruppenbezeichnung' is followed by a text input field containing '1. TaxEK 0-4,99'. At the bottom, there are two buttons: 'OK' and 'Abbrechen'.

Mit „OK“ bestätigen und „Preisspanne „auswählen



The dialog box 'Typ der Artikelgruppe' has a blue header with a close button. It is divided into two sections: 'Statische Artikelgruppe' and 'Dynamische Artikelgruppe'. Under 'Statische Artikelgruppe', there is one button labeled 'frei definierbare Artikelgruppe'. Under 'Dynamische Artikelgruppe', there are seven buttons: 'ABDA- Warengruppe', 'Abgabebestimmung', 'Hilfsmittelnummer', 'Hersteller', 'Lagerort', 'Sonstige Artikelkennzeichen', and 'Preisspanne'. The 'Preisspanne' button is highlighted in yellow.

Unter Preismodalitäten „TaxEK“ auswählen und die gewünschten Werte von bis als Preisspanne eingeben und mit „OK“ bestätigen.

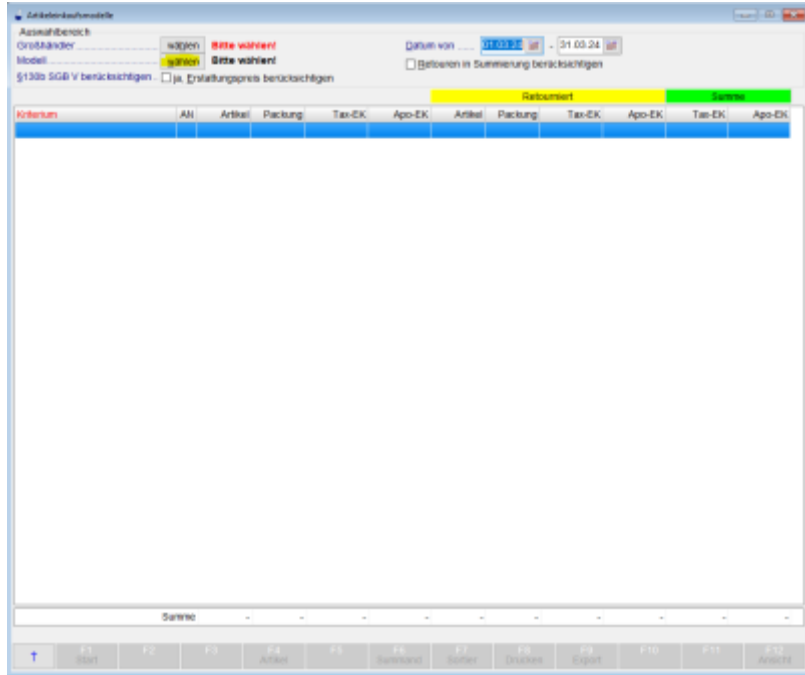


The dialog box 'Preismodalitäten' has a blue header with a close button. It has two tabs: 'Preisspanne TaxEK/TaxVK' (selected) and 'Rabatte auf EK'. Under the selected tab, there are two buttons: 'Tax-EK' (selected) and 'Tax-VK'. Below these, there are two input fields: 'Preisspanne ...' with the value '0,00' and '<= Preis <=' with the value '4,99'. At the bottom, there is a button with a green checkmark and the text 'OK'.

Danach mit „F1“ mit demselben Vorgehen die nächste Preisspanne als Artikelgruppe anlegen bis alle gewünschten Preisspannen als Artikelgruppen vorhanden sind.

Auswertungsmodell erstellen

Es muss nun unter „Auswertungen“ ⇒ „Artikeleinkaufsmodelle“ ein neues Modell erstellt werden.



Unter „Modell“ auf „wählen“ klicken

From:
<https://www.aposoft-wiki.de/> - Aposoft Wiki

Permanent link:
<https://www.aposoft-wiki.de/doku.php?id=auswertungen:preisspannen&rev=1712557478>

Last update: 2024/04/08 06:24

