

E-Rezepte über die Gematik-App

Wir können E-Rezepte über die offizielle Gematik-App empfangen.

Wie erkenne ich, dass ein neues E-Rezept über die App angekommen ist?

1. Es erscheint eine Nachricht im Aposoft-Postfach. Befinden sich im Postfach ungelesene Nachrichten, erscheint an allen Arbeitsstationen ein blaues Banner (siehe unten). Wenn man darauf klickt, öffnet sich das Postfach, in dem eine Nachricht über ein neu eingetroffenes E-Rezept erscheint.

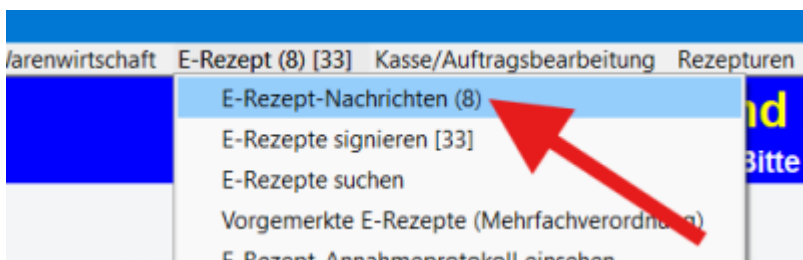


2. Es erscheint eine Zahl in runden Klammern im E-Rezept-Reiter.

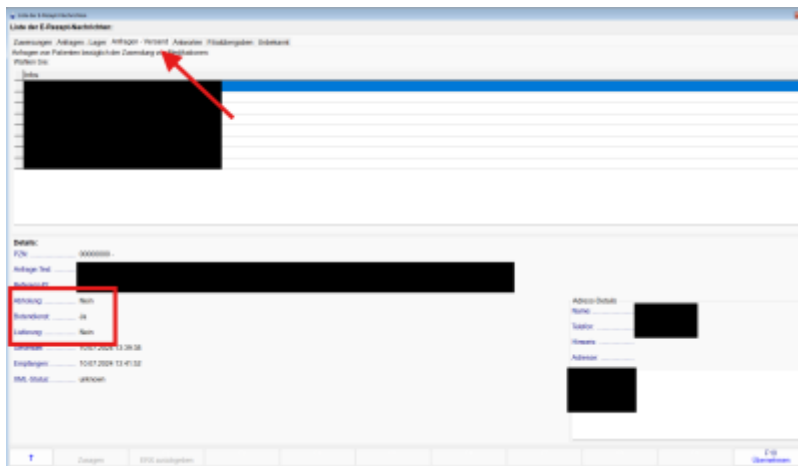



Wie kann ich das E-Rezept nun bearbeiten?

Über E-Rezept - E-Rezept Nachrichten



Reiter „Anfrage-Versand“ - F10 Übernehmen



 Die im unteren Bereich dieses Fensters angezeigten Angaben (insbesondere die Telefonnummer rechts unten und der Kundenwunsch, ob eine Lieferung erfolgen soll) sind NUR IN DIESEM FENSTER ersichtlich. Nach Übernahme des Rezeptes in die Kasse können diese Informationen nicht mehr eingesehen werden! Bitte notieren, bevor man mit F10 in die Kasse übernimmt!

From: <https://www.aposoft-wiki.de/> - **Aposoft Wiki**

Permanent link: https://www.aposoft-wiki.de/doku.php?id=e-rezept:e-rezept-zuweisungen_via_gematik-app

Last update: **2024/07/15 13:20**

