

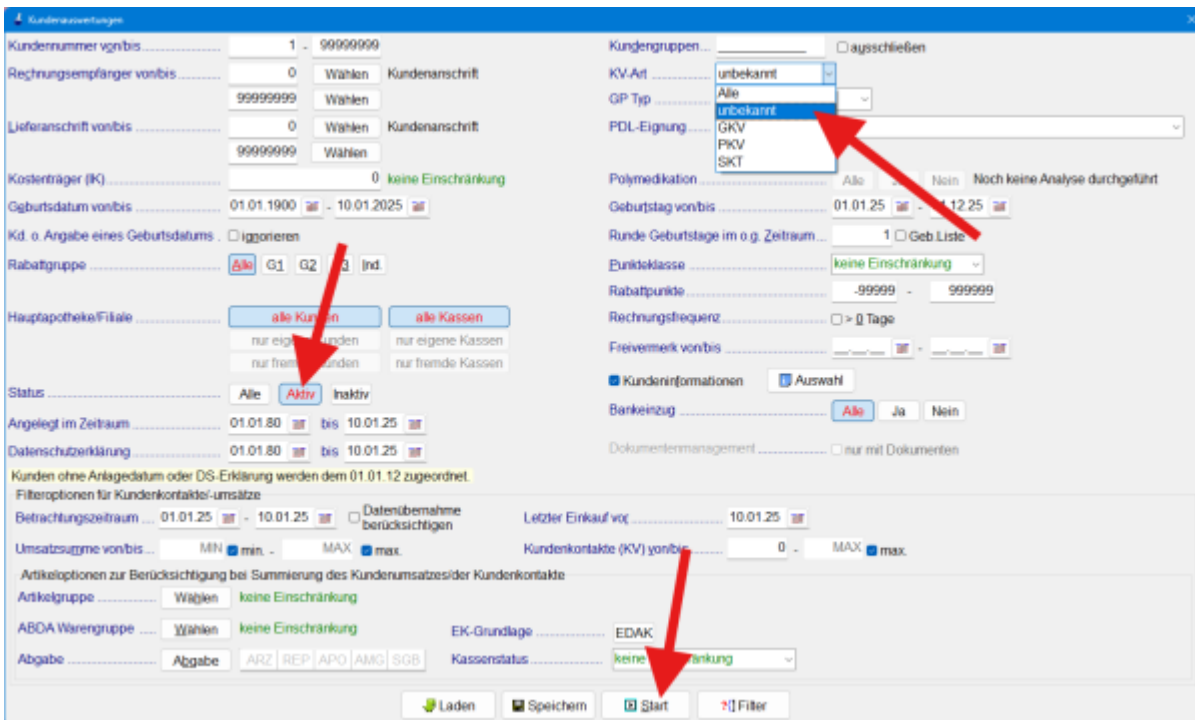
Stapelverarbeitung zum setzen der KV-Art

teilweise blockiert eine Fehlende KV-Art in einer Kundenkartei das speichern von Änderungen. Dies kommt vor wenn ein IK definiert wurde aber dem Patienten noch keine KV-Art zugewiesen wurde. Um allen Kunden automatisch die KV-Art „GKV“ zuzuordnen kann die Stapelverarbeitung in Aposoft verwendet werden.

Kundenstamm - F8 „Auswert“

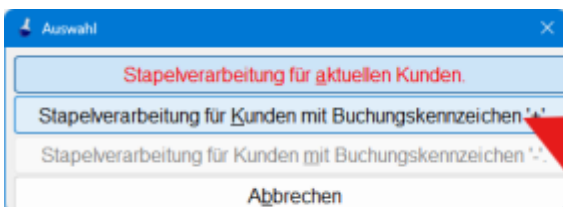
Filtereinstellungen: - nur aktive Kunden - nur kunden mit KV-Art „unbekannt“

über den Button „Start“ wird die Liste erstellt.

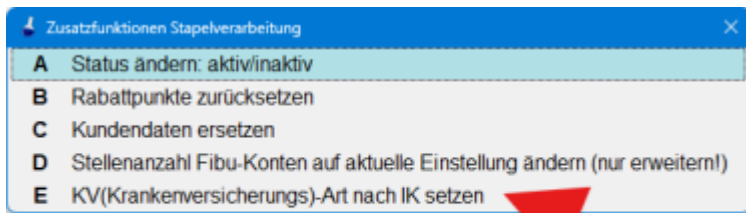


Shift + F2 „Stapel“

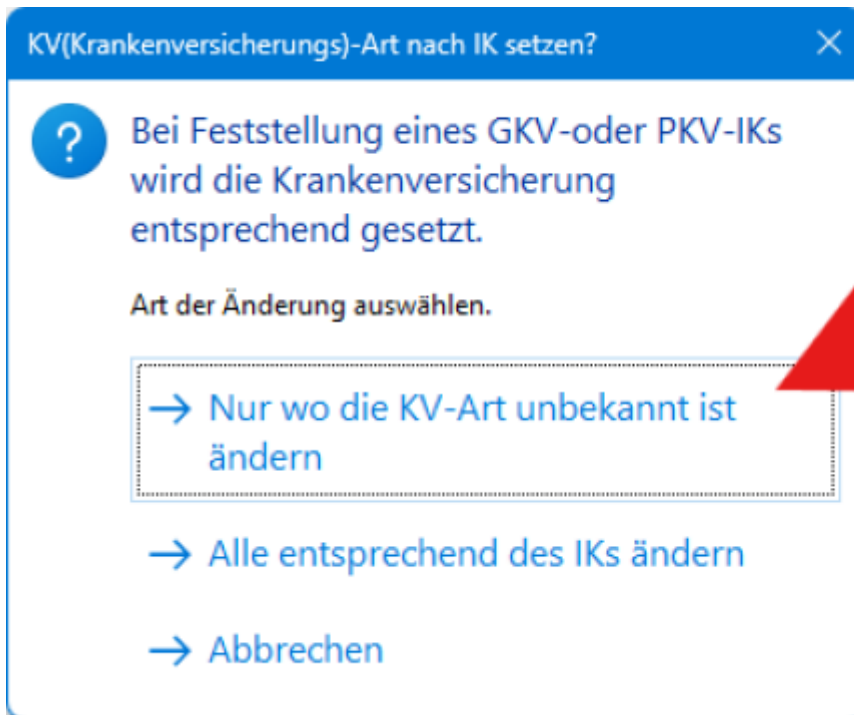
„Stapelverarbeitung für Kunden mit Buchstabenkennzeichen '+'“



E „KV (Krankenversicherungs-) Art nach IK setzen“



„Nur wo die KV-Art unbekannt ist ändern“



Jetzt wird bei allen Kunden bei denen eine gültige IK-Nummer hinterlegt ist die KV-Art auf GKV gesetzt.

From: <https://www.aposoft-wiki.de/> - Aposoft Wiki

Permanent link: https://www.aposoft-wiki.de/doku.php?id=kunden:stapelbearbeitung_zum_setzen_der_kv-art&rev=1736504299

Last update: 2025/01/10 10:18

