


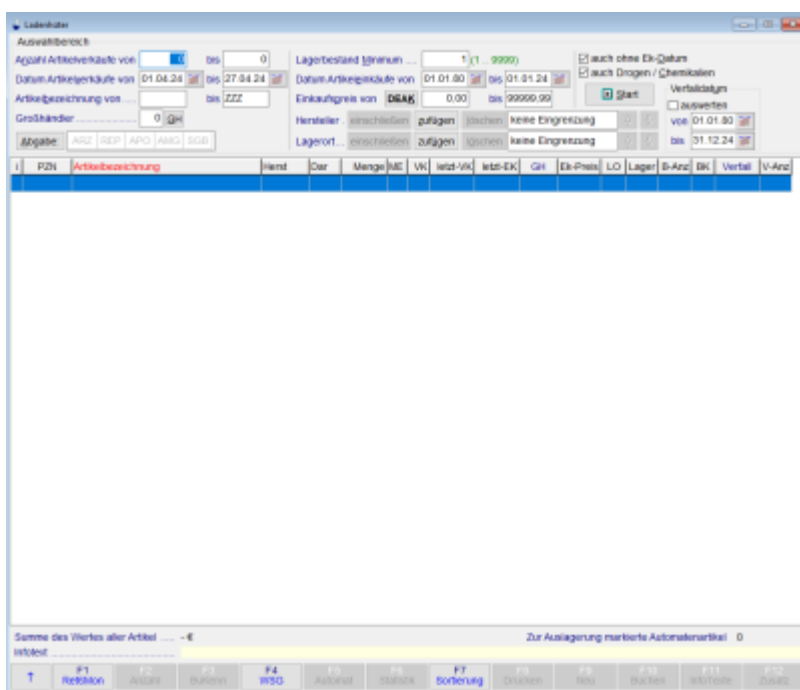
Mehrere Artikel abmelden



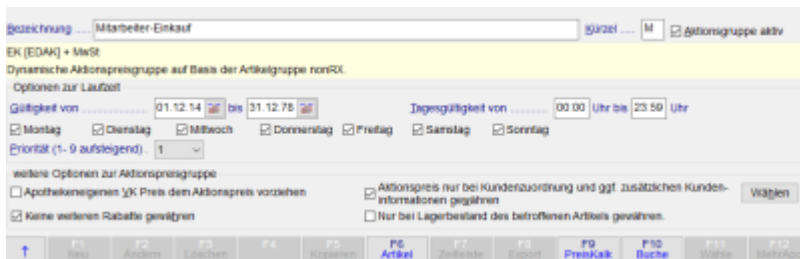
Um das Sortimentskennzeichen für eine ganze Liste von Artikeln zu entfernen, um diese Artikel auf Ausverkauf zu setzen, kann die Ladenhüter-Auswertung verwendet werden.

Hierzu gehen wir auf:

„Auswertungen“ ⇒ „Lager“ ⇒ „Ladenhüter“



Man kann nun innerhalb dieser Maske eine Auswertung nach eigener Definition starten oder über „Shift“ ⇒ „F12 ImportCSV“ eine aus einer anderen Auswertung heraus erstellte Liste als CSV-Datei importieren.



Ist die Liste erstellt bzw. importiert können nun mit „F3 Bukenn“ für einzelne Artikel oder mit „Shift“ ⇒ „F3 BuGlobal“ für die ganze Liste das Buchungskennzeichen auf „R“ gesetzt werden.

Last update: 2024/04/27 14:25
warenwirtschaft:mehrere_artikel_abmelden https://www.aposoft-wiki.de/doku.php?id=warenwirtschaft:mehrere_artikel_abmelden&rev=1714227915

From:
<https://www.aposoft-wiki.de/> - **Aposoft Wiki**

Permanent link:
https://www.aposoft-wiki.de/doku.php?id=warenwirtschaft:mehrere_artikel_abmelden&rev=1714227915

Last update: **2024/04/27 14:25**

