


# Notdienst-Aufschläge automatisch

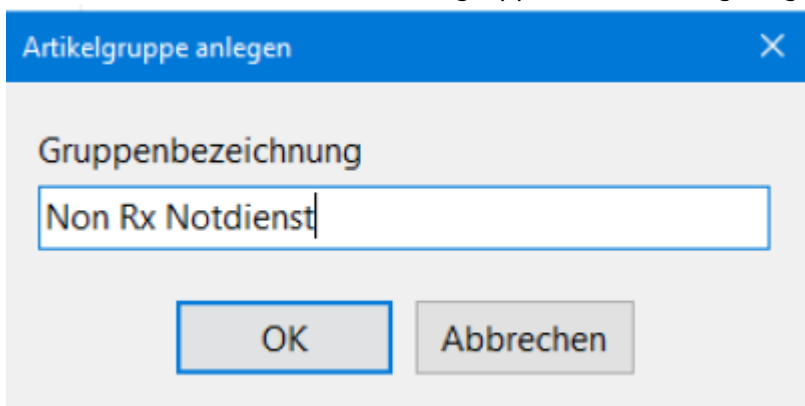


Um im Notdienst die Preise für OTC-Artikel in der Kasse automatisch um einen bestimmten Prozentsatz zu erhöhen kann wie folgt vorgegangen werden.

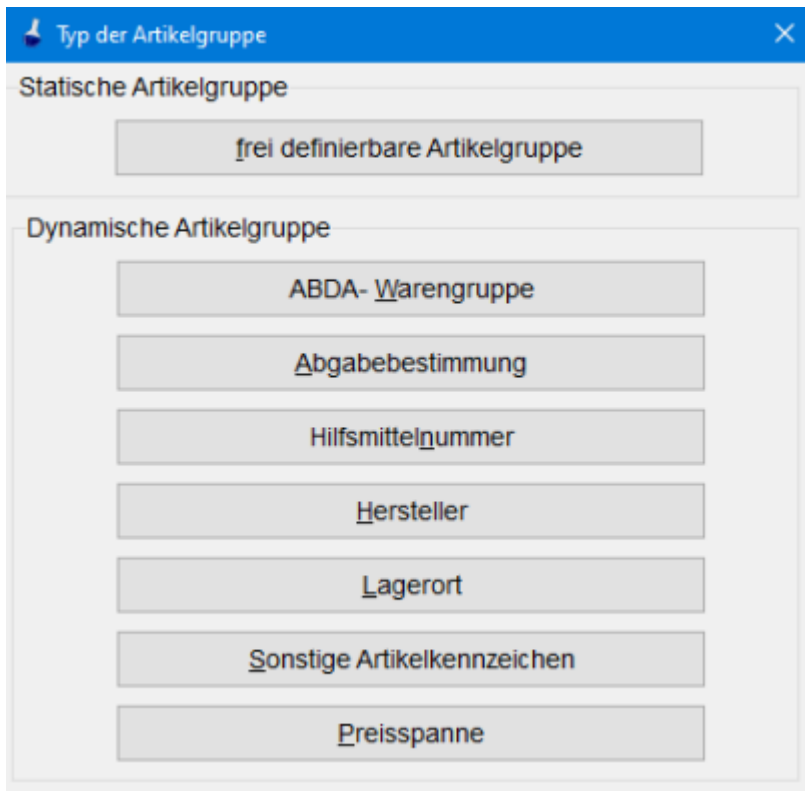
Zunächst ist eine dynamische Aktionspreisgruppe zu erstellen.

Stammdaten ⇒ Artikelgruppen

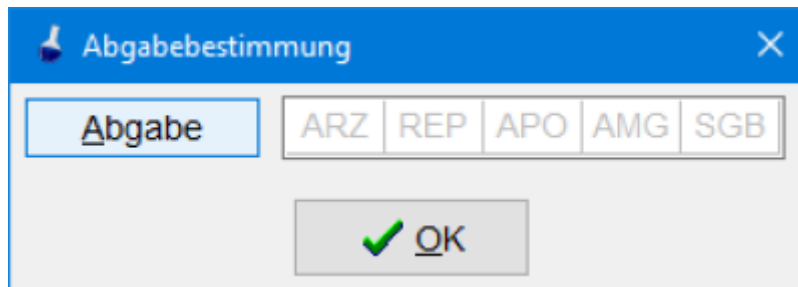
Mit F1 Neu kann eine neue Artikelgruppenbezeichnung eingegeben werden, z.B. NonRx Notdienst



Nach Klick auf „OK“ kommt folgendes Fenster:



Klick auf „Abgabebestimmung“. Es



erscheint folgendes Fenster:



From: <https://www.aposoft-wiki.de/> - Aposoft Wiki

Permanent link: [https://www.aposoft-wiki.de/doku.php?id=warenwirtschaft: notdienst\\_aufschlaege&rev=1717765846](https://www.aposoft-wiki.de/doku.php?id=warenwirtschaft: notdienst_aufschlaege&rev=1717765846)

Last update: 2024/06/07 13:10

